



# LAPORAN AUDIT MUTU AKADEMIK INTERNAL (AMAI)

Fakultas / Prodi : Fakultas Keguruan Keguruan dan Ilmu  
Pendidikan / Program Studi Bimbingan dan  
Konseling S-1

Auditee : Aswidy Wijaya Cipta



Ketua Tim Auditor : apt. Hurria S.Farm M.Sc

Tahun : 2020-2021

**BADAN PENJAMINAN MUTU  
UNIVERSITAS MUHAMMADIYAH PALOPO**

**LAPORAN AUDIT INTERNAL**  
**PROGRAM STUDI BIMBINGAN DAN KONSELING S-1**

**I. PENDAHULUAN**

Nama Pimp Fakultas	: Dekan Fakultas Keguruan Keguruan dan Ilmu Pendidikan		
Nama Ka Prodi	: Kaprodi Bimbingan dan Konseling S-1		
Tanggal Audit	: 12 Agustus 2021		
Auditee	: Aswidy Wijaya Cipta		
Ketua Auditor	: apt. Hurria S.Farm M.Sc		
Tanda Tangan Ketua Auditor		Tanda Tangan Pimp. Unit	

**II. TUJUAN AUDIT**

- a. Memastikan apakah temuan/ rencana tindakan koreksi pada siklus audit tahun sebelumnya telah ditindaklanjuti.
- b. Mengukur tingkat kepatuhan dan capaian standar SPMI.
- c. Memastikan kesesuaian arah dan pelaksanaan penjaminan mutu Fakultas/ Prodi terhadap dokumen akademik Universitas, dokumen akademik fakultas dan dokumen mutu fakultas dan prodi
- d. Memastikan kelancaran pelaksanaan pengelolaan Fakultas/ Prodi.
- e. Memastikan peluang peningkatan mutu Fakultas/ Prodi.

### **III. LINGKUP AUDIT**

Kriteria/ Standar Mutu yang terdiri dari

1. Analisis Eksternal
2. Profil UPPS
3. Visi, Misi, Tujuan dan Sasaran Program Studi.
4. Tata pamong, Tata Kelola dan Kerjasama.
5. Mahasiswa.
6. Sumber Daya Manusia.
7. Keuangan, Sarana dan Prasarana.
8. Pendidikan.
9. Penelitian.
10. Pengabdian kepada Masyarakat.
11. Luaran dan Capaian Tridharma.
12. Analisis dan Penetapan Program Pengembangan

Meliputi butir-butir/ elemen mutu setiap kriteria mutu yang terdiri dari:

1. Latar Belakang.
2. Kebijakan .
3. Strategi Pencapaian Standar.
4. Indikator Kinerja Utama.
5. Indikator Kinerja Tambahan.
6. Evaluasi Pencapaian Kinerja.
7. Penjaminan Mutu.
8. Kepuasan Pengguna.
9. Simpulan Hasil Evaluasi dan Tindaklanjutnya.



#### IV. JADWAL AUDIT

No.	Jam	Kegiatan Audit
1	09.00 WITA-selesai	Audit Mutu Akademik Prodi BK

#### V. INDEKS KINERJA UNIT

##### *Fakultas Keguruan dan Ilmu Pendidikan / Program Studi Bimbingan dan Konseling S-1*

Audit kinerja Akademik yang dilakukan pada periode tahun akademik 2020-2021, berdasarkan instrumen daftar periksa visitasi diperoleh hasil berupa skor indeks kinerja sebesar 182.89.

#### VI. TEMUAN AUDIT

##### 1. Ketidaksesuaian

Kategori	Jumlah	Status Open	Status Close
MAJOR	25	25	0
MINOR	18	18	0
<b>Jumlah</b>	<b>43</b>	<b>43</b>	<b>0</b>

##### 2. Klausul

KLAUSUL	CONFORMITY	OBSERVE	MINOR	MAJOR
10.3	1	-	-	-

4.1	2	-	-	-
4.3	-	1	-	-
5.1	-	-	1	-
5.1.2	2	-	-	1
5.2.1	1	-	-	-
5.3	-	1	-	-
6.2.1	-	-	1	-
6.2.2	-	-	1	1
7.1	-	-	-	1
7.1.2	-	1	1	-
7.1.3	1	-	1	1
7.1.4	-	-	1	-
7.1.5	1	-	1	1
7.1.5.2	-	1	-	-
7.2	1	-	4	-
7.4	1	-	1	-
8.2	1	-	1	-
8.2.2	1	-	-	-
8.2.3	-	-	-	3
8.2.4	-	-	1	-

8.3	-	-	-	2
8.3.3	1	-	-	-
8.3.4	-	-	1	2
8.3.5	1	1	1	-
8.4	1	-	-	-
8.5.1	-	-	-	2
8.5.2	3	-	1	2
8.5.5	1	-	1	1
8.6	1	-	-	2
9.1	-	-	-	2
9.1.2	-	1	-	3
9.1.3	-	-	-	1

3. Saran perbaikan/ peluang perbaikan (OBSERVE)

No	Kriteria Mutu	Rekomendasi untuk peluang perbaikan
1	Indikator 6	PS BK telah memiliki struktur organisasi. Untuk dokumen tentang tupoksi auditee bisa menunjukkan kepada auditor. PS BK telah memenuhi 5 pilar.
2	Indikator 12	PS BK belum melaksanakan kegiatan PPEPP secara penuh dan belum melakukan poin 5
3	Indikator 13	Kedepannya bisa dilaksanakan review dan

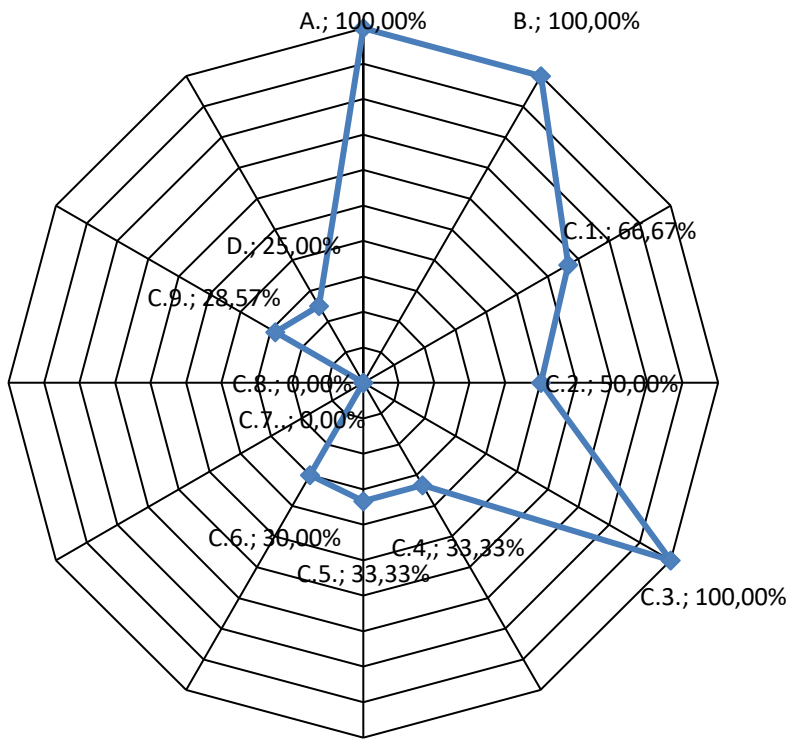
		publikasi terhadap hasil survei
4	Indikator 14	PS BK setiap tahun memiliki mahasiswa baru yang terdaftar
5	Indikator 15	Calon mahasiswa baru pada PS BK memiliki peningkatan lebih dr 10% selama 3 tahun terakhir
6	Indikator 27	Belum ada dokumen publikasi pada wilayah /lokal/PT dan nasional



## VII. CAPAIAN KRITERIA MUTU

<b>Elemen/Kriteria/Standar Mutu</b>	<b>Jumlah Indikator</b>	<b>Ketercapaian</b>	<b>Persentase Ketercapaian</b>
A. Analisis Kondisi Eksternal	1	1	100 %
B. Profil UPPS	1	1	100 %
C.1. Visi, Misi, Tujuan dan Strategi	3	2	67 %
C.2. Tata Pamong, Tata Kelola dan Kerjasama	8	4	50 %
C.3. Mahasiswa	3	3	100 %
C.4. Sumber Daya Manusia	15	5	33 %
C.5. Keuangan, Sarana dan Prasarana	6	2	33 %
C.6. Pendidikan	10	3	30 %
C.7. Penelitian	2	0	0 %
C.8. Pengabdian kepada Masyarakat	2	0	0 %
C.9. Luaran dan Capaian Tridharma	14	4	29 %
D. Analisis dan Penetapan Program Pengembangan	4	1	25 %

## Persentase Ketercapaian Standar Mutu



## Grafik Ketercapaian Standar Mutu

Biru = Total Jumlah Indikator

Merah = Ketercapaian

